

## 第11節 在宅医療

### 1 現状と課題

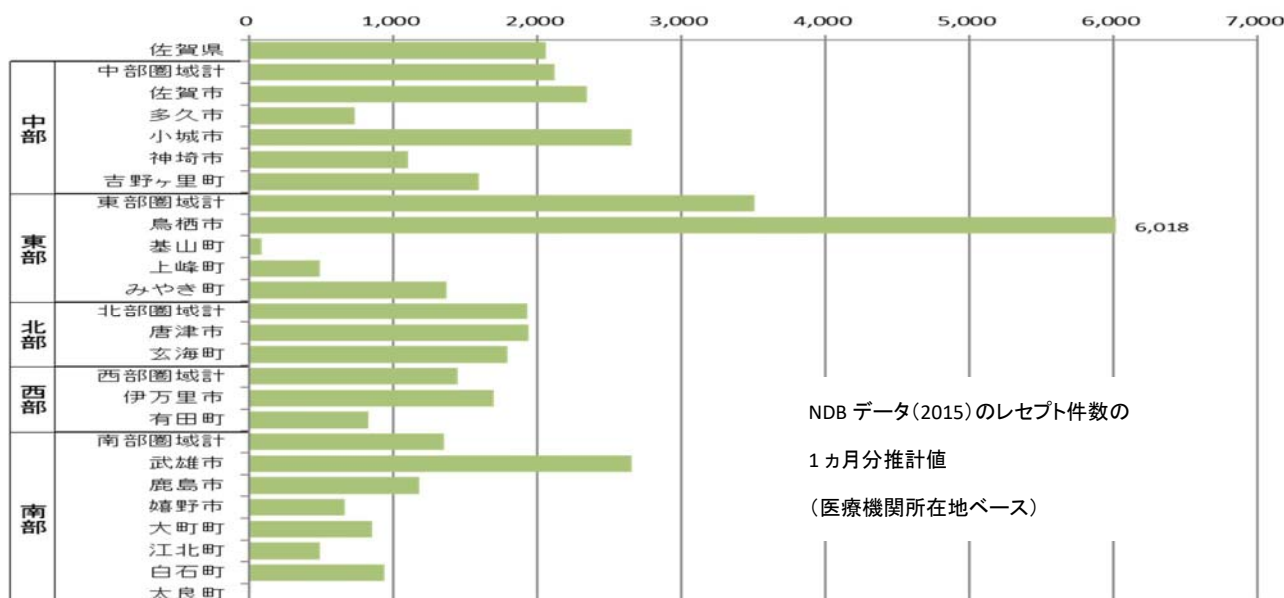
#### 1. 現状

在宅医療とは、訪問診療（診療計画に基づき定期的に訪問）や往診（患者の求めに応じてその都度訪問）のように患者の自宅等で行われる医療です。在宅医療は、患者が住み慣れた環境で生活を営めるように、外来や入院医療、介護、生活支援サービスと連携しながら患者を支えるもので、病床の機能分化や高齢者の増等に伴い、需要の増が見込まれます。

訪問診療の利用者数は、2013年（平成25年）から2017年（平成29年）までの各種データをもとにすると、一か月当たり約4,800人です。二次医療圏や市町ごとに、実績に地域差があり、東部の訪問診療の実施件数が他の圏域に比べて多く、特に鳥栖市の医療機関による訪問件数が群を抜いています。

人口10万人あたりで訪問診療を実施している医療機関数は、すべての二次医療圏で全国平均を上回っています。人口10万人あたりの在宅療養支援診療所・在宅療養支援病院（在支診・在支病）の届出数も全国平均を上回っており、在宅医療の提供体制は、一定程度確保できていると言えます。

二次医療圏及び市町ごとの65歳以上人口10万人当たりの訪問診療実施件数



訪問診療実施医療機関数 <人口10万人当たり>

全国	県全体	地域別				
		中部	東部	北部	西部	南部
24.1	31.3	26.8	36.8	32.2	36.0	33.8

在宅療養支援診療所・病院数 <人口10万人当たり>

在宅療養支援診療所		在宅療養支援病院	
全国平均	県全体	全国平均	県全体
11.5	17.8	1.0	1.2

2017年(平成29年)9月に在支診・在支病を対象に県独自に実施した在宅医療実態調査によると、訪問診療の訪問先は、患者の自宅が17.9%、有料老人ホーム等の施設が81.5%となっています。これは訪問診療のSCRからも裏付けられ、自宅への訪問が少なく、施設等への訪問が多いことは、本県の在宅医療の大きな特徴です。

在支診・在支病が情報共有をしている機関を見ると、訪問看護ステーション・薬局(薬剤師)・居宅介護支援事業所が多い一方、歯科医師、訪問介護事業所の割合が低いことがわかります。

今後の在宅医療の需要の伸びを、地域医療構想の推進に伴う病床の機能分化や、高齢者の自然増、療養病床から介護医療院等への転換見込をもとに推計すると、2020年に5,519人(対2013年13.9%増)、2023年には6,713人(対2013年38.5%増)となります。

在宅医療実態調査による訪問診療患者の年齢構成及び居所

年齢区分	割合(%)
15歳未満	0.02
15歳～65歳未満	4.63
65歳～74歳未満	6.82
75歳以上	88.53

2017年 在宅医療実態調査(県調査)

居所	割合(%)
自宅	17.93
高齢者向け住宅等	48.87
宅老所	7.39
介護保険施設等	25.25
その他	0.56

2017年 在宅医療実態調査(県調査)

在宅医療実態調査による情報共有している機関割合

	訪問看護ステーション	薬局(薬剤師)	居宅介護支援事業所	他の病院	他の診療所	介護保険施設等	訪問介護事業所	歯科医師
割合(%)	69.29	64.56	57.48	48.03	44.88	42.52	33.85	21.25

2017年 在宅医療実態調査(県調査)

介護医療院への転換見込みと在宅医療等の伸び

	介護医療院(床)			在宅医療等(訪問診療・人分)			在宅医療等の伸び	
	2020年	2023年	2025年	2013年	2020年	2023年	2025年	上段 2013→2020 下段 2013→2023
中部	248	259	259	1,932	2,158	2,620	2,936	+ 11.7% + 35.6%
東部	62	62	62	755	1,038	1,382	1,612	+ 37.5% + 83.0%
北部	67	101	101	890	994	1,132	1,245	+ 11.7% + 27.2%
西部	133	133	133	429	473	608	711	+ 10.3% + 41.7%
南部	277	277	277	841	856	971	1,106	+ 1.8% + 15.5%
県計	787	832	832	4,847	5,519	6,713	7,610	+ 13.9% + 38.5%

(2017年 県調査)

在宅医療の現場では、医師、訪問看護師、介護支援専門員など多職種との連携が重要です。介護保険法に基づき、2018年（平成30年）4月から全市町が在宅医療・介護連携推進事業を実施し、切れ目のない在宅医療と介護の提供体制の構築などを進めますが、従来から医療法人が老健施設や有料老人ホーム等の介護事業に参入してきたこともあり、現場レベルでは医療と介護の連携は始まっています。

## 2. 課題

### （1）需要増への対応

本県の訪問診療利用者数は、2023年には対2013年比38.5%増、特に東部では83.0%増が見込まれます。この需要の伸びに対応する在宅医療提供体制の構築が課題です。

### （2）多職種連携

多職種連携については、場面に応じた顔のみえる関係作りが課題です。

#### 退院支援

入院医療から在宅医療へスムーズに移行し、切れ目のない医療を行うためには、入院医療機関の退院支援部門、在宅医療に関わる医師、介護支援専門員、訪問看護ステーションの緊密かつ円滑な連携体制の構築が不可欠です。特に、入院期間が短くなっていることから、入院前から退院支援を行う場面もでてきます。

#### 日常の療養支援

医師による訪問診療は月2回程度であり、日常の療養支援は訪問看護師、介護士など多職種による訪問と連携して進められます。医師、訪問看護師、薬剤師、介護支援専門員、歯科医師、介護福祉士等の関係者間で、必要な患者情報を効率的かつタイムリーに共有し、利用者のケアにあたる関係作りが必要です。

また、県内の在支診においては一人医師配置機関が多いため、連携をとって共に活動できる代替医や後方支援病院の確保も必要です。

#### 急変時の対応

日常は在宅医療を受けても、急変時には入院が必要となる場合もあります。「ときどき入院、ときどき在宅」を実現するため、地域に、24時間対応の在支診・在支病、訪問看護ステーションだけでなく、地域包括ケア病棟などサブアキュートを担う後方支援病床を確保することが必要です。

#### 看取り

国においては、「人生の最終段階における医療の決定プロセスに関するガイドライン」が2018年（平成30年）3月に改訂され、患者と医療・ケアチームの繰り返しの話し合いの重要性などがより強調されました。

本県は全国と比較して対人口比の病床数が多いこともあり、医療機関看取り率が80.9%（全国4位）と高く、在宅での看取りが少ない状況です。自宅や介護施設など患者が望む場所で最期をむかえられるよう、看取り体制の構築が課題です。

## 2 目標と施策

在宅医療の分野においては、在宅医療を希望する県民が安心して医療を受けることができる環境を目指します。

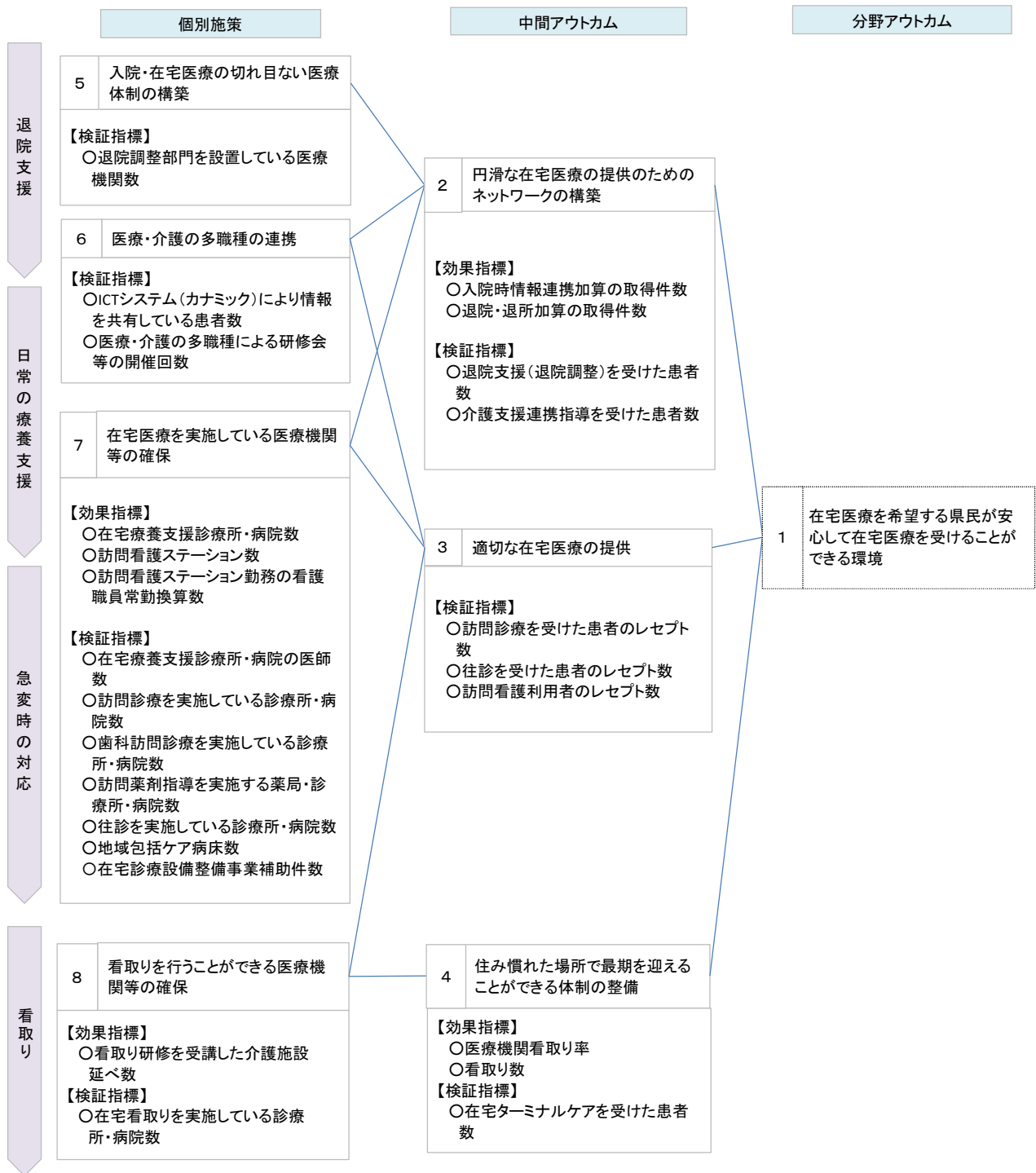
特に、今後の患者数の増に対応すること、また、多職種間のネットワークの構築が重要であることから、重要施策を、

- ・在宅医療に携わる多職種の連携
- ・在宅医療を実施する医療機関や訪問看護事業所等の確保

とし、次に掲げる施策体系表のとおり、4つの個別施策の効果・進捗を、8つの効果指標と17の検証指標により把握し、目標の達成に向けた取組を実施します。

なお、本計画中、在宅医療に関する部分については、第7期介護保険事業（支援）計画の終期と同じ、2020年に見直しを行います。

# 施策体系表



数値目標

【中間アウトカム】

	指標	現状	目標
2	入院時情報連携加算の取得件数 (県国保連調査)	4,019 (2016年)	2016年よりも増加
	退院・退所加算の取得件数 (県国保連調査)	1,690 (2016年)	2016年よりも増加
	退院支援(退院調整)を受けた人口 10万人当たり患者数 (NDB)	県全体 583.9 中部 334.9、東部 490.2、北部 474.3、西部 1,158.4、南部 1,016.0 【全国】1,043.7 (2015年)	-
	介護支援連携指導を受けた人口10万 人当たり患者数 (NDB)	県全体 290.8 中部 242.9、東部 334.8、北部 302.2、西部 461.6、南部 268.8 【全国】298.8 (2015年)	-
3	訪問診療を受けた患者の人口10万人 当たりレセプト年間総数 (NDB)	県全体 6,846.3 中部 6,749.8、東部 10,954.9、北 部 6,621.3、西部 5,085.0、南部 4,895.4 【全国】5,400.4 (2015年)	-
	往診を受けた患者の人口10万人当 たりレセプト年間総数 (NDB)	県全体 1,360.4 中部 1,428.7、東部 2,192.1、北 部 1,202.9、西部 885.9、南部 923.4 (2015年)	-
	訪問看護利用者の人口10万人当 たりレセプト年間総数 (NDB)	【精神以外】 県全体 103.4 中部 121.9、東部 59.3、北部 154.1、西部*、南部 105.0 【全国】127.0 【精神】 県全体 1,094.6 中部 1,052.5、東部 600.7、北部 1,557.5、西部 1,316.6、南部 1,077.9 【全国】466.7 (2015年)	-

4	医療機関看取り率 (人口動態調査)	80.92% (2016年)	2016年よりも 低下
	人口10万人当たり看取り数 (NDB)	県全体 87.4 中部 71.8、東部 116.1、 北部 145.9、西部 60.4、南部 63.8 【全国】106.1 (2015年)	2016年よりも 増加
	在宅ターミナルケアを受けた人口10 万人当たり患者数 (NDB)	県全体 42.1 中部 44.4、東部 84.1、北部 62.1、 西部*、南部 8.1 【全国】52.8 (2015年)	-

#### 【個別施策】

指標		現状	目標
5	退院調整部門を設置している医療機関数 (病床機能報告)	70 (2016年)	-
6	ICTシステム(カナミック)により情報を 共有している患者数 (県調査)	314 (2016年)	-
	医療・介護の多職種による研修会等の開催 回数 (県調査)	34回 (2017年)	-
7	在宅療養支援診療所・在宅療養支援病院数 (診療報酬施設基準)	161 (2015年)	227 (2023年)
	訪問看護ステーション数 (県調査)	68 (2016年度)	84(2020年) 102(2023年)
	訪問看護ステーション勤務の看護職員常勤 換算数 (衛生行政報告例)	290.8人 (2015年)	看護職の需給見通 しに合わせて別途 検討
	在宅療養支援診療所・在宅療養支援病院の医 師数 (診療報酬施設基準)	国において集計中	-
	訪問診療を実施している診療所・病院数 (NDB)	県全体 265 中部 94、東部 46、北部 43、 西部 28、南部 54 (2015年)	-

	歯科訪問診療を実施している診療所・病院数 (NDB)	県全体 131 中部 51、東部 12、北部 28、 西部 15、南部 25 (2015年)	-
	訪問薬剤指導を実施する薬局・診療所・病院数 (NDB・介護DB)	【診療所、病院】 県全体* 中部 0、東部 0、北部 0、 西部 0、南部* 【薬局】 県全体 39 中部 18、東部 8、北部 6、 西部 3、南部 4 (2015年)	-
	往診を実施している診療所・病院数 (NDB)	県全体 350 中部 141、東部 56、北部 54、 西部 31、南部 68 (2015年)	-
	地域包括ケア病床数 (病床機能報告)	450床 (2016年)	-
	在宅診療設備整備事業補助件数	12件 (2017年)	-
8	看取り研修を受講した介護施設延べ数 (県調査)	8施設 (2017年)	57 (2023年)
	在宅看取りを実施している診療所・病院数 (NDB)	県全体 85 中部 26、東部 20、北部 20、 西部 7、南部 12 (2015年)	-

指標の下の( )内は、出典元となる調査名



### 3 必要となる医療機能

	退 院 支 援	日常の療養支援	急変時の対応	看 取 り
目標	・入院医療機関と在宅医療に係る機関との協働による退院支援の実施	・多職種協働により患者等の生活を支える医療の提供 ・緩和ケアの提供 ・家族への支援	・患者の病状急変における往診や訪問看護の体制及び入院病床の確保	・患者が望む場所での看取りの実施
求められる事項	<p>【入院医療機関】</p> <ul style="list-style-type: none"> <li>退院支援担当者を配置し、入院初期から、患者の住み慣れた地域に配慮した退院支援調整を行う</li> </ul> <p>【在宅医療に係る機関】</p> <ul style="list-style-type: none"> <li>年齢や様態等の患者ニーズに応じて、医療・介護・障害福祉の担当者間で連携を行い、包括的なサービスが受けられるように調整をする</li> <li>入院医療機関等の退院支援担当者に対し、医療・介護・障害福祉についての情報提供を行う</li> </ul>	<p>【在宅医療に係る機関】</p> <ul style="list-style-type: none"> <li>年齢や様態等患者の特徴に応じた医療・介護・障害福祉の担当者間で連携を行い、包括的なサービスが受けられるような体制を確保する</li> <li>地域包括支援センターと共同しつつ、医療・介護・障害福祉サービス、家族負担軽減につながるサービスを適切に紹介</li> </ul>	<p>【在宅医療に係る機関】</p> <ul style="list-style-type: none"> <li>急変時の連絡体制の整備、求めがあった際の24時間対応体制の確保</li> <li>近隣の医療機関や訪問看護ステーション等との連携により、24時間対応可能な体制を確保する</li> <li>後方支援病院の確保</li> </ul> <p>【入院医療機関】</p> <ul style="list-style-type: none"> <li>在宅医療に係る機関で対応困難な場合の後方支援</li> </ul>	<p>【在宅医療に係る機関】</p> <ul style="list-style-type: none"> <li>患者や家族の終末期への不安を解消し、患者が望む場所での看取りが実施可能な体制を構築する</li> <li>患者や家族に対して適切な情報提供を行う</li> </ul> <p>【入院医療機関】</p> <ul style="list-style-type: none"> <li>在宅医療に係る機関で看取り対応ができない場合の後方支援</li> </ul>
関係機関の例	<ul style="list-style-type: none"> <li>病院・診療所</li> <li>訪問看護ステーション</li> <li>居宅介護支援事業所</li> <li>地域包括支援センター</li> </ul>	<ul style="list-style-type: none"> <li>病院・診療所</li> <li>訪問看護ステーション</li> <li>居宅介護支援事業所</li> <li>介護老人保健施設</li> <li>短期入所サービス提供施設</li> <li>地域包括支援センター</li> </ul>	<ul style="list-style-type: none"> <li>病院・診療所</li> <li>訪問看護ステーション</li> </ul>	<ul style="list-style-type: none"> <li>病院・診療所</li> <li>訪問看護ステーション</li> <li>居宅介護支援事業所</li> <li>地域包括支援センター</li> </ul>

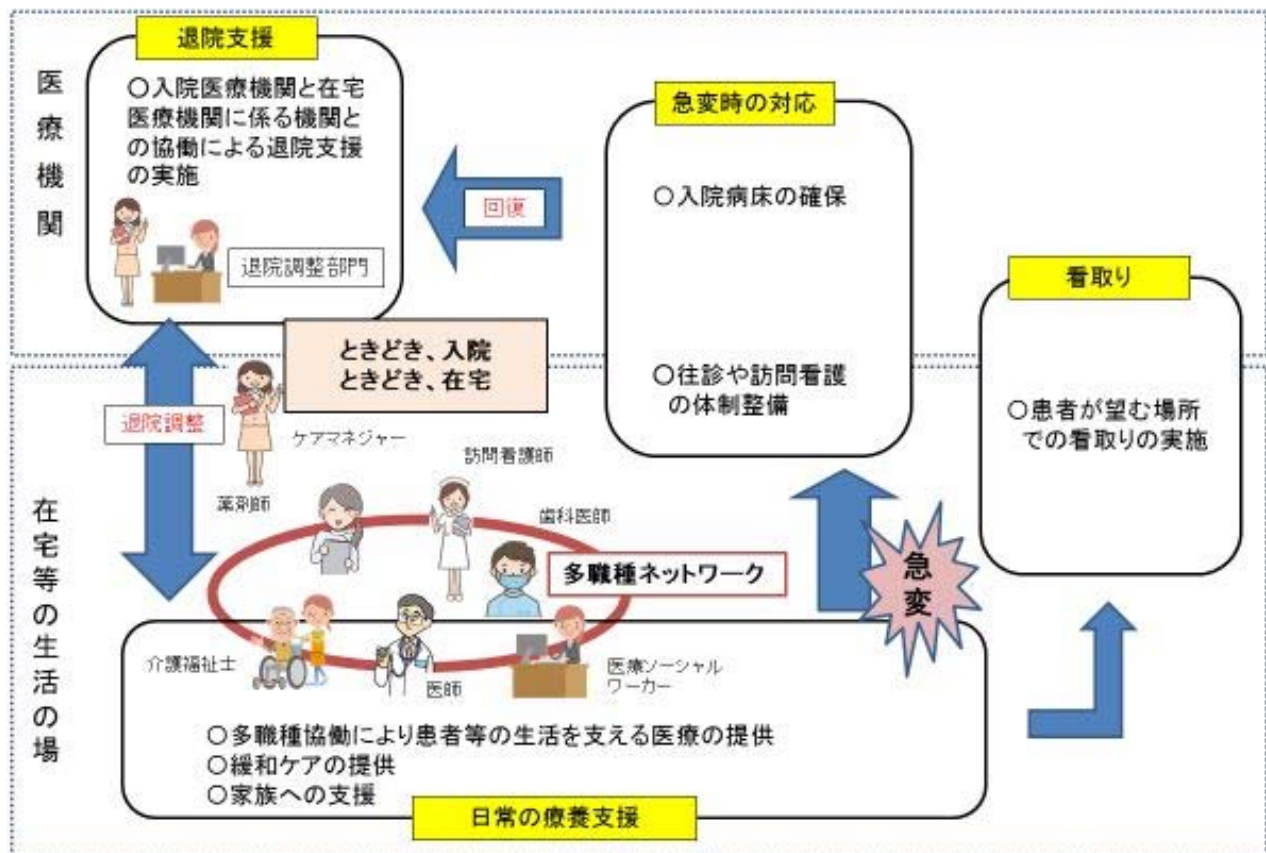
#### 4 各医療機能を担う医療機関

本県において、3で示した医療機能を主に担う在宅療養支援診療所・在宅療養支援病院数は、以下のとおりです。

	在宅療養支援診療所	在宅療養支援病院
中部	46	4
東部	29	3
北部	24	-
西部	4	-
南部	24	3
計	127	10

具体的な医療機関名は、定期的に調査を実施し、県ホームページに掲載します。

#### 在宅医療の医療体制のイメージ



在宅医療の体制構築に係る現状把握

※左側は実数

※右側は率、人口10万人当たりの数値、又は関係する指標のSCR(レセプト数を全国の性・年齢人口構成で補正、標準化したもの。全国平均であれば100となる。)の値、等

※●は重点指標

退院支援		日常の療養支援		急変時の対応		看取り	
退院支援担当者を配置している診療所・病院数【医療施設調査】		訪問診療を実施している診療所・病院数【NDB】		往診を実施している診療所・病院数【NDB】		在宅看取り(ターミナルケア)を実施している診療所・病院数【NDB】	
<p>【診療所】 県全体19(佐賀市8、唐津市3、鳥栖市2、武雄市2、鹿島市2、玄海町1、白石町1)</p> <p>【病院】 県全体37(佐賀市8、唐津市4、鳥栖市4、多久市2、伊万里市6、武雄市2、鹿島市2、小城市3、嬉野市3、吉野ヶ里町1、基山町1、有田町1)</p>	<p>&lt;人口10万人当たり&gt; 【診療所】 県全体2.2(佐賀市3.4、唐津市2.3、鳥栖市2.8、武雄市3.9、鹿島市6.4、玄海町16.0、白石町4.0)</p> <p>【病院】 県全体4.3(佐賀市3.4、唐津市3.1、鳥栖市5.6、多久市9.6、伊万里市10.5、武雄市3.9、鹿島市6.4、小城市6.5、嬉野市10.7、吉野ヶ里町6.1、基山町5.7、有田町4.7)</p>	<p>県全体265 ● 中部94、東部46、北部43、西部28、南部54 佐賀市65、唐津市41、鳥栖市35、多久市7、伊万里市20、武雄市23、鹿島市4、小城市13、嬉野市10、神崎市6、吉野ヶ里町3、基山町3、上峰町*、みやき町7、玄海町*、有田町8、大町町4、江北町3、白石町9、太良町*</p>	<p>&lt;人口10万人当たり&gt; 県全体31.3 中部26.8、東部36.8、北部32.2、西部36.0、南部33.8 ※全国平均24.1 佐賀市27.6、唐津市32.1、鳥栖市48.6、多久市34.1、伊万里市35.1、武雄市45.7、鹿島市13.0、小城市28.3、嬉野市36.1、神崎市18.4、吉野ヶ里町18.5、基山町17.1、上峰町*、みやき町27.2、玄海町*、有田町38.4、大町町56.9、江北町30.8、白石町36.4、太良町*</p>	<p>県全体350 ● 中部141、東部56、北部54、西部31、南部68 佐賀市92、唐津市52、鳥栖市39、多久市10、伊万里市21、武雄市24、鹿島市9、小城市18、嬉野市12、神崎市12、吉野ヶ里町9、基山町5、上峰町4、みやき町8、玄海町*、有田町10、大町町*、江北町4、白石町14、太良町3</p>	<p>&lt;人口10万人当たり&gt; 県全体41.3 中部40.2、東部44.9、北部40.4、西部39.9、南部42.5 ※全国平均34.8 佐賀市39.0、唐津市40.8、鳥栖市54.1、多久市48.7、伊万里市36.9、武雄市47.7、鹿島市29.2、小城市39.1、嬉野市43.3、神崎市36.8、吉野ヶ里町55.4、基山町28.5、上峰町41.9、みやき町31.1、玄海町*、有田町48.0、大町町*、江北町41.1、白石町56.6、太良町31.4</p>	<p>県全体85 ● 中部26、東部20、北部20、西部7、南部12 佐賀市20、唐津市18、鳥栖市16、多久市*、伊万里市4、武雄市6、鹿島市*、小城市3、嬉野市*、神崎市*、吉野ヶ里町0、基山町*、上峰町0、みやき町3、玄海町*、有田町3、大町町0、江北町0、白石町3、太良町0</p>	<p>&lt;人口10万人当たり&gt; 県全体10.0 中部7.4、東部16.0、北部15.0、西部9.0、南部7.5 ※全国平均9.3 佐賀市8.5、唐津市14.1、鳥栖市22.2、多久市*、伊万里市7.0、武雄市11.9、鹿島市*、小城市6.5、嬉野市*、吉野ヶ里町0.0、基山町*、上峰町0.0、みやき町11.7、玄海町*、有田町14.4、大町町0.0、江北町0.0、白石町12.1、太良町0.0</p>
退院支援を実施している診療所・病院数【NDB】		在宅療養支援診療所・病院数、医師数【診療報酬施設基準】					
<p>● 県全体44 中部15、東部6、北部5、西部8、南部10 佐賀市10、唐津市5、鳥栖市4、多久市*、伊万里市7、武雄市4、鹿島市3、小城市*、嬉野市*、神崎市*、吉野ヶ里町0、基山町*、上峰町*、みやき町*、玄海町0、有田町*、大町町0、江北町0、白石町0、太良町*</p>	<p>&lt;人口10万人当たり&gt; 県全体5.2 中部4.3、東部4.8、北部3.7、西部10.3、南部6.3 ※全国平均3.2(44/47都道府県) 佐賀市4.2、唐津市3.9、鳥栖市5.6、多久市*、伊万里市12.3、武雄市7.9、鹿島市9.7、小城市*、嬉野市*、神崎市*、吉野ヶ里町0.0、基山町*、上峰町0.0、みやき町*、玄海町0.0、有田町*、大町町0.0、江北町0.0、白石町0.0、太良町*</p>	<p>【在宅療養支援診療所(1)届出施設】 県全体4(佐賀市1、鳥栖市2、小城市1) 【在宅療養支援診療所(2)届出施設】 県全体24(佐賀市6、唐津市9、鳥栖市5、多久市1、武雄市1、神崎市1、みやき町1) 【在宅療養支援診療所(3)届出施設】 県全体122(佐賀市35、唐津市16、鳥栖市20、多久市2、伊万里市6、武雄市13、鹿島市2、小城市4、嬉野市6、神崎市1、吉野ヶ里町1、基山町4、みやき町4、玄海町2、有田町1、大町町1、江北町1、白石町3) 【在宅療養支援病院(1)届出施設】 県全体1(鹿島市1) 【在宅療養支援病院(2)届出施設】 県全体2(鳥栖市1、武雄市1) 【在宅療養支援病院(3)届出施設】 県全体3(佐賀市4、鳥栖市2、多久市1、鹿島市1)</p>		<p>&lt;人口10万人当たり&gt; 【在宅療養支援診療所(1)届出施設】 県全体0.5(佐賀市0.4、鳥栖市2.8、小城市2.2) ※全国平均0.1 【在宅療養支援診療所(2)届出施設】 県全体2.8(佐賀市2.5、唐津市7.1、鳥栖市6.9、多久市5.0、武雄市2.0、神崎市3.1、みやき町3.9) ※全国平均1.7 【在宅療養支援診療所(3)届出施設】 県全体14.5(佐賀市14.9、唐津市12.7、鳥栖市27.7、多久市9.9、伊万里市10.6、武雄市26.0、鹿島市6.6、小城市8.7、嬉野市22.0、神崎市3.1、吉野ヶ里町6.2、基山町22.9、みやき町15.7、玄海町33.1、有田町4.8、大町町14.4、江北町10.3、白石町12.3) ※全国平均0.9 【在宅療養支援病院(1)届出施設】 県全体0.1(鹿島市3.3) ※全国平均0.2 【在宅療養支援病院(2)届出施設】 県全体0.2(鳥栖市1.4、武雄市2.0) ※全国平均0.2 【在宅療養支援病院(3)届出施設】 県全体0.9(佐賀市1.7、鳥栖市2.8、多久市5.0、鹿島市3.3) ※全国平均0.6</p>			
介護支援連携指導を実施している診療所・病院数【NDB】		訪問看護事業所数、従事者数【NDB・介護DB】		在宅療養後方支援病院【診療報酬施設基準】		ターミナルケアを実施している訪問看護ステーション数【介護サービス施設・事業所調査】	
<p>● 県全体63 中部26、東部10、北部10、西部7、南部10 佐賀市18、唐津市10、鳥栖市6、多久市*、伊万里市6、武雄市*、鹿島市4、小城市3、嬉野市*、神崎市*、吉野ヶ里町*、基山町*、上峰町0、みやき町*、玄海町0、有田町*、大町町0、江北町*、白石町*、太良町*</p>	<p>&lt;人口10万人当たり&gt; 県全体7.4 中部7.4、東部8.0、北部7.5、西部9.0、南部6.3 ※全国平均4.6 佐賀市7.6、唐津市7.8、鳥栖市8.3、多久市*、伊万里市10.5、武雄市*、鹿島市13.0、小城市6.5、嬉野市*、神崎市*、吉野ヶ里町*、基山町*、上峰町0.0、みやき町*、玄海町0.0、有田町*、大町町0.0、江北町*、白石町*、太良町*</p>	<p>【NDB】 県全体81 中部30、東部15、北部18、西部4、南部14 佐賀市23、唐津市17、鳥栖市11、多久市*、伊万里市3、武雄市7、鹿島市*、小城市4、嬉野市*、神崎市*、吉野ヶ里町*、基山町*、上峰町0、みやき町3、玄海町*、有田町*、大町町*、江北町*、白石町*、太良町0 【介護サービス施設・事業所調査】 県全体48 中部20、東部9、北部6、西部6、南部7 佐賀市13、唐津市6、鳥栖市9、多久市2、伊万里市4、武雄市2、鹿島市1、小城市3、嬉野市1、神崎市1、吉野ヶ里町1、基山町0、上峰町0、みやき町0、玄海町0、有田町2、大町町0、江北町0、白石町2、太良町1 【介護DB】 佐賀市15、唐津市9、鳥栖市10、多久市4、伊万里市4、武雄市4、鹿島市2、小城市5、嬉野市1、神崎市1、吉野ヶ里町3、基山町1、有田町2、江北町2、白石町2、太良町1</p>	<p>&lt;人口10万人当たり&gt; 【NDB】 県全体9.6 中部8.5、東部12.0、北部13.5、西部5.1、南部8.8 ※全国平均5.9 佐賀市9.8、唐津市13.3、鳥栖市15.3、多久市*、伊万里市5.3、武雄市13.9、鹿島市*、小城市8.7、嬉野市*、神崎市*、吉野ヶ里町*、基山町*、上峰町0.0、みやき町11.7、玄海町*、有田町*、大町町*、江北町*、白石町*、太良町0.0 【介護サービス施設・事業所調査】 県全体5.6 中部5.7、東部7.2、北部4.4、西部7.6、南部4.3 ※全国平均5.4 佐賀市5.5、唐津市4.6、鳥栖市12.7、多久市9.4、伊万里市7.0、武雄市3.9、鹿島市3.2、小城市6.5、嬉野市3.5、神崎市3.0、吉野ヶ里町6.2、基山町0.0、上峰町0.0、みやき町0.0、玄海町0.0、有田町9.4、大町町0.0、江北町0.0、白石町7.9、太良町10.2</p>	<p>県全体0</p>		<p>県全体39(佐賀市11、唐津市4、鳥栖市9、多久市1、伊万里市3、武雄市1、鹿島市1、小城市3、神崎市1、吉野ヶ里町2、有田町2、太良町1) &lt;人口10万人当たり&gt; 県全体4.6(佐賀市4.7、唐津市3.1、鳥栖市12.5、多久市4.9、伊万里市5.3、武雄市2.0、鹿島市3.2、小城市6.5、神崎市3.1、吉野ヶ里町12.3、有田町9.6、太良町10.5) ※全国平均5.4</p>	
退院時共同指導を実施している診療所・病院数【NDB】		小児の訪問看護を実施している訪問看護事業所数【介護サービス施設・事業所調査】		24時間体制を取っている訪問看護ステーション数、従事者数【介護サービス施設・事業所調査】			
<p>● 県全体* 中部4、東部*、北部*、西部*、南部0 佐賀市4、唐津市*、鳥栖市*、伊万里市*、みやき町*、その他市町0</p>	<p>&lt;人口10万人当たり&gt; 県全体* 中部1.1、東部*、北部*、西部*、南部0.0 ※全国平均1.7(31/47都道府県) 佐賀市1.7、唐津市*、鳥栖市*、伊万里市*、みやき町*、その他市町0.0</p>	<p>● 県全体3 【0~4歳】県全体0 【5~9歳】県全体3 中部0、東部1、北部0、西部0、南部2 【10~14歳】県全体2 中部0、東部0、北部0、西部0、南部2 鳥栖市1、武雄市1、嬉野市1、その他市町0</p>	<p>&lt;人口10万人当たり&gt; 県全体2.5 中部0.0、東部5.3、北部0.0、西部0.0、南部9.1 ※全国平均2.0 鳥栖市8.3、武雄市13.7、嬉野市27.2、その他市町0.0</p>	<p>● 【ステーション数】 県全体43(佐賀市11、唐津市4、鳥栖市11、多久市2、伊万里市3、武雄市2、鹿島市1、小城市3、神崎市1、吉野ヶ里町2、有田町2、太良町1、その他市町0) 【従業者数】 県全体246.6(佐賀市66.1、唐津市23.7、鳥栖市52.5、多久市10.9、伊万里市17.8、武雄市18.0、鹿島市9.0、小城市19.1、神崎市7.0、吉野ヶ里町11.4、有田町6.4、太良町4.7)</p>		<p>&lt;人口10万人当たり&gt; 【ステーション数】 県全体5.1(佐賀市4.7、唐津市3.1、鳥栖市15.3、多久市9.7、伊万里市5.3、武雄市4、鹿島市3.2、小城市6.5、神崎市3.1、吉野ヶ里町12.3、有田町9.6、太良町10.5) 【従業者数】 県全体29.1(佐賀市28.0、唐津市18.6、鳥栖市72.9、多久市53.1、伊万里市31.3、武雄市35.7、鹿島市29.2、小城市41.5、神崎市21.5、吉野ヶ里町70.2、有田町30.7、太良町49.2) ※全国平均33.1</p>	

ストラクチャー

退院支援		日常の療養支援		急変時の対応		看取り			
ストラクチャー	退院後訪問指導を実施している診療所・病院数【NDB】		歯科訪問診療を実施している診療所・病院数【NDB】						
			<p>【居宅又は施設のいずれか】</p> <p>県全体131</p> <p>佐賀市32、多久市3、小城市10、神崎市4、吉野ヶ里町2、鳥栖市8、基山町2、上峰町1、みやき町1、唐津市26、玄海町2、伊万里市12、有田町3、武雄市10、鹿島市4、嬉野市4、大町町1、江北町1、白石町4、太良町1</p> <p>&lt;人口10万人当たり&gt;</p> <p>【居宅】</p> <p>県全体77</p> <p>佐賀市19、唐津市16、鳥栖市7、多久市3、伊万里市3、武雄市5、鹿島市2、小城市6、嬉野市2、神崎市4、吉野ヶ里町1、基山町1、上峰町1、みやき町1、玄海町2、有田町1、大町町1、江北町1、白石町3、太良町1</p> <p>【施設】</p> <p>県全体102</p> <p>佐賀市24、多久市2、小城市10、神崎市3、吉野ヶ里町2、鳥栖市4、基山町1、上峰町1、みやき町1、唐津市19、玄海町1、伊万里市12、有田町3、武雄市8、鹿島市3、嬉野市4、大町町1、江北町1、白石町2、太良町1</p>	<p>&lt;人口10万人当たり&gt;</p> <p>【居宅】</p> <p>佐賀市8.0、唐津市12.4、鳥栖市9.8、多久市14.4、伊万里市5.2、武雄市9.9、鹿島市6.4、小城市13.0、嬉野市7.1、神崎市12.1、吉野ヶ里町6.1、基山町5.7、上峰町10.4、みやき町1.0、玄海町31.9、有田町1.0、大町町14.0、江北町1.0、白石町11.9、太良町10.3</p> <p>※全国平均7.4</p>					
			在宅療養支援歯科診療所数【診療報酬施設基準】		<p>&lt;人口10万人当たり&gt;</p> <p>県全体12.8(佐賀市14.9、唐津市9.5、鳥栖市9.7、多久市5.0、伊万里市19.5、武雄市18.0、鹿島市9.8、小城市15.3、嬉野市18.3、神崎市12.4、吉野ヶ里町12.3、基山町5.7、玄海町16.6、有田町33.8、大町町28.8、白石町4.1)</p> <p>※全国平均5.8</p>				
		訪問薬剤指導を実施する薬局・診療所・病院数【NDB・介護DB】							
		<p>【診療所、病院】</p> <p>県全体*</p> <p>中部0、東部0、北部0、西部0、南部*</p> <p>鹿島市*、その他市町0</p> <p>【薬局】</p> <p>県全体39</p> <p>中部18、東部8、北部6、西部3、南部4</p> <p>佐賀市12、唐津市5、鳥栖市6、多久市0、伊万里市*、武雄市0、鹿島市*、小城市4、嬉野市0、神崎市*、吉野ヶ里町*、基山町*、上峰町0、みやき町*、玄海町*、有田町*、大町町0、江北町*、白石町*、太良町0</p> <p>【事業所】※介護DB</p> <p>佐賀市56、唐津市21、鳥栖市11、多久市3、伊万里市10、小城市9、嬉野市2、神崎市4、吉野ヶ里町1、基山町2、みやき町3、玄海町1、白石町3</p>	<p>&lt;人口10万人当たり&gt;</p> <p>【診療所、病院】</p> <p>県全体*</p> <p>中部0、東部0、北部0、西部0、南部*</p> <p>鹿島市*、その他市町0.0</p> <p>【薬局】</p> <p>県全体4.6</p> <p>中部5.1、東部6.4、北部4.5、西部3.9、南部2.5</p> <p>※全国平均4.5</p> <p>佐賀市5.1、唐津市3.9、鳥栖市8.3、多久市0.0、伊万里市*、武雄市0.0、鹿島市*、小城市8.7、嬉野市0.0、神崎市*、吉野ヶ里町*、基山町*、上峰町0.0、みやき町*、玄海町*、有田町*、大町町0.0、江北町*、白石町*、太良町0.0</p>						
プロセス	退院支援(退院調整)を受けた患者数【NDB】		訪問診療を受けた患者数【NDB】		往診を受けた患者数【NDB】		在宅ターミナルケアを受けた患者数【NDB】		
	<p>【算定回数】</p> <p>県全体4,956</p> <p>中部1,177、東部613、北部635、西部901、南部1,630</p> <p>佐賀市809、唐津市635、鳥栖市576、多久市40、伊万里市735、武雄市597、鹿島市737、小城市270、嬉野市225、神崎市58、吉野ヶ里町0、基山町*、上峰町0、みやき町30、玄海町0、有田町166、大町町0、江北町0、白石町0、太良町71</p> <p>【レセプト件数】</p> <p>県全体4,948</p> <p>中部1,176、東部612、北部634、西部901、南部1,625</p> <p>佐賀市809、唐津市634、鳥栖市575、多久市40、伊万里市735、武雄市596、鹿島市733、小城市269、嬉野市225、神崎市58、吉野ヶ里町0、基山町*、上峰町0、みやき町30、玄海町0、有田町166、大町町0、江北町0、白石町0、太良町71</p> <p>&lt;特定地域&gt;</p> <p>【算定回数】</p> <p>県全体*</p> <p>中部*、東部0、北部0、西部0、南部0</p> <p>【レセプト件数】</p> <p>県全体*</p> <p>中部*、東部0、北部0、西部0、南部0</p>	<p>&lt;人口10万人当たり&gt;</p> <p>県全体583.9</p> <p>中部334.9、東部490.2、北部474.3、西部1,158.4、南部1,016.0</p> <p>※全国平均1,043.7</p> <p>佐賀市343.0、唐津市497.1、鳥栖市798.3、多久市194.9、伊万里市1,291.0、武雄市1,183.5、鹿島市2,377.6、小城市584.7、嬉野市812.2、神崎市178.1、吉野ヶ里町0.0、基山町*、上峰町0.0、みやき町116.7、玄海町0.0、有田町796.4、大町町0.0、江北町0.0、白石町0.0、太良町743.5</p> <p>●</p> <p>【レセプト件数】</p> <p>県全体58,017</p> <p>中部23,703、東部13,678、北部8,851、西部3,955、南部7,830</p> <p>佐賀市17,487、唐津市8,487、鳥栖市12,090、多久市566、伊万里市3,312、武雄市4,576、鹿島市1,246、小城市3,720、嬉野市705、神崎市1,227、吉野ヶ里町703、基山町51、上峰町133、みやき町1,404、玄海町364、有田町643、大町町250、江北町153、白石町884、太良町*</p> <p>&lt;15歳未満&gt;</p> <p>【訪問診療】</p> <p>県全体58</p> <p>中部18、東部0、北部0、西部17、南部23</p> <p>佐賀市16、伊万里市17、武雄市*、小城市*、白石町20、その他市町0</p> <p>【レセプト件数】</p> <p>県全体*</p> <p>中部*、東部0、北部0、西部17、南部23</p> <p>佐賀市*、伊万里市17、武雄市*、小城市*、白石町20、その他市町0</p>	<p>&lt;人口10万人当たり&gt;</p> <p>県全体6,846.3</p> <p>中部6,749.8、東部10,954.9、北部6,621.3、西部5,085.0、南部4,895.4</p> <p>※全国平均5,400.4</p> <p>佐賀市7,414.6、唐津市6,654.6、鳥栖市16,784.2、多久市2,758.4、伊万里市5,817.3、武雄市9,086.8、鹿島市4,041.6、小城市8,086.4、嬉野市2,544.9、神崎市3,767.4、吉野ヶ里町4,331.2、基山町290.3、上峰町1,393.3、みやき町5,460.5、玄海町5,929.3、有田町3,084.8、大町町3,555.2、江北町1,572.8、白石町3,572.3、太良町*</p> <p>&lt;15歳未満&gt;</p> <p>県全体*</p> <p>中部*、東部0、北部0、西部17、南部23</p> <p>佐賀市*、伊万里市204.4、武雄市*、小城市*、白石町653.4、その他市町0</p>	<p>&lt;人口10万人当たり&gt;</p> <p>県全体1,360.4</p> <p>中部1,428.7、東部2,192.1、北部1,202.9、西部885.9、南部923.4</p> <p>※全国平均1,373.2</p> <p>佐賀市1,414.5、唐津市1,187.9、鳥栖市3,029.2、多久市477.6、伊万里市811.5、武雄市1,646.2、鹿島市700.6、小城市2,141.2、嬉野市324.9、神崎市607.9、吉野ヶ里町2,464.4、基山町426.9、上峰町502.8、みやき町1,680.1、玄海町1,514.9、有田町1,089.0、大町町398.2、江北町328.9、白石町961.8、太良町460.7</p> <p>【特別往診】</p> <p>県全体0</p> <p>●</p> <p>【レセプト件数】</p> <p>県全体11,528</p> <p>中部5,017、東部2,737、北部1,608、西部689、南部1,477</p> <p>佐賀市3,326、唐津市1,515、鳥栖市2,182、多久市98、伊万里市462、武雄市829、鹿島市216、小城市985、嬉野市90、神崎市198、吉野ヶ里町400、基山町75、上峰町48、みやき町432、玄海町93、有田町227、大町町28、江北町32、白石町238、太良町44</p> <p>【特別往診】</p> <p>県全体0</p>	<p>&lt;人口10万人当たり&gt;</p> <p>県全体42.1</p> <p>中部44.4、東部84.1、北部62.1、西部*、南部8.1</p> <p>※全国平均52.8</p> <p>佐賀市46.6、唐津市61.2、鳥栖市109.7、多久市*、伊万里市*、武雄市*、鹿島市*、小城市38、嬉野市0、神崎市*、吉野ヶ里町0、基山町0、上峰町0、みやき町26、玄海町*、有田町*、大町町0、江北町0、白石町*、太良町0.0</p> <p>●</p> <p>【レセプト件数】</p> <p>県全体*</p> <p>中部156、東部105、北部83、西部*、南部13</p> <p>佐賀市110、唐津市78、鳥栖市79、多久市*、伊万里市*、武雄市*、鹿島市*、小城市38、嬉野市0、神崎市*、吉野ヶ里町0、基山町0、上峰町0、みやき町26、玄海町*、有田町*、大町町0、江北町0、白石町*、太良町0</p> <p>&lt;SCR&gt;</p> <p>【ターミナルケア提供】</p> <p>県全体65.8</p> <p>中部71.3、東部154.2、北部88.2、西部16.4、南部10.8</p> <p>【看取り(在宅患者)】</p> <p>県全体70.8</p> <p>中部71.3、東部169.3、北部92.1、西部30.2、南部16.2</p>				
			<p>&lt;SCR&gt;</p> <p>【訪問診療】</p> <p>(同一建物)県全体170.8</p> <p>中部187.8、東部326.8、北部152.6、西部82.5、南部110.4</p> <p>(特定施設)県全体61.6</p> <p>中部41.5、東部229.4、北部57.3、西部49.4、南部16.5</p> <p>(居宅)県全体88.5</p> <p>中部88.9、東部186.2、北部72.7、西部53.4、南部61.9</p>		<p>&lt;SCR&gt;</p> <p>【往診】</p> <p>県全体87.7</p> <p>中部97.1、東部171.8、北部72.1、西部52.9、南部51.7</p> <p>【緊急往診】</p> <p>県全体108.2</p> <p>中部137.5、東部153.2、北部131.1、西部30.7、南部46.7</p>				

	退院支援	日常の療養支援	急変時の対応	看取り
	<p>介護支援連携指導を受けた患者数【NDB】</p> <p>【算定回数】 県全体2,708 中部936、東部506、北部420、西部378、南部468 佐賀市608、唐津市420、鳥栖市409、多久市*、伊万里市295、武雄市13、鹿島市370、小城市157、嬉野市17、神埼市157、吉野ヶ里町*、基山町*、上峰町0、みやき町93、玄海町0、有田町83、大町町0、江北町*、白石町*、太良町58</p> <p>【レセプト件数】 県全体2,464 中部853、東部418、北部404、西部359、南部430 佐賀市552、唐津市404、鳥栖市325、多久市*、伊万里市279、武雄市13、鹿島市335、小城市133、嬉野市16、神埼市154、吉野ヶ里町*、基山町*、上峰町0、みやき町89、玄海町0、有田町80、大町町0、江北町*、白石町*、太良町58</p> <p>&lt;人口10万人当たり&gt; 県全体290.8 中部242.9、東部334.8、北部302.2、西部461.6、南部268.8 ※全国平均298.8</p> <p>佐賀市234.1、唐津市316.8、鳥栖市451.2、多久市*、伊万里市490.0、武雄市25.8、鹿島市1,086.6、小城市289.1、嬉野市57.8、神埼市472.8、吉野ヶ里町*、基山町*、上峰町0.0、みやき町346.1、玄海町0.0、有田町383.8、大町町0.0、江北町*、白石町*、太良町607.3</p> <p>&lt;SCR&gt; 【入院機関とケアマネジャーとの連携】 ※介護支援連携指導料 県全体107.3 中部94.4、東部148.7、北部103.9、西部158.4、南部86.5</p>	<p>訪問歯科診療を受けた患者数【NDB】</p> <p>【算定回数】 県全体* 中部1,286、東部312、北部823、西部*、南部686 佐賀市901、唐津市820、鳥栖市271、多久市74、伊万里市*、武雄市644、鹿島市*、小城市287、嬉野市*、神埼市24、吉野ヶ里町0、基山町*、上峰町0、みやき町35、玄海町*、有田町*、大町町29、江北町*、白石町0、太良町0</p> <p>【レセプト件数】 県全体* 中部428、東部74、北部206、西部*、南部168 佐賀市274、唐津市203、鳥栖市59、多久市*、伊万里市*、武雄市149、鹿島市*、小城市137、嬉野市*、神埼市*、吉野ヶ里町0、基山町*、上峰町0、みやき町12、玄海町*、有田町*、大町町*、江北町*、白石町0、太良町0</p> <p>&lt;15歳未満&gt; 県全体0</p> <p>【在宅患者訪問看護・指導料算定件数(精神以外)】 【算定回数】 県全体* 中部1,219、東部59.3、北部154.1、西部*、南部105.0 ※全国平均127.0 佐賀市116.2、唐津市159.2、鳥栖市81.9、多久市*、伊万里市*、武雄市295.9、鹿島市*、小城市297.8、嬉野市*、神埼市*、吉野ヶ里町0.0、基山町*、上峰町0.0、みやき町46.7、玄海町*、有田町*、大町町*、江北町*、白石町0.0、太良町0.0</p> <p>【レセプト件数】 県全体0</p> <p>&lt;15歳未満&gt; 県全体0</p> <p>【在宅患者訪問看護・指導料算定件数(精神)】 県全体1,094.6 中部1,052.5、東部600.7、北部1,557.5、西部1,316.6、南部1,077.9 ※全国平均466.7 佐賀市1,144.0、唐津市1,632.5、鳥栖市547.0、多久市0.0、伊万里市1,798.6、武雄市1,946.0、鹿島市0.0、小城市0.0、嬉野市2,252.5、神埼市0.0、吉野ヶ里町6,148.7、基山町0.0、上峰町0.0、みやき町1,384.6、玄海町0.0、有田町0.0、大町町0.0、江北町0.0、白石町484.9、太良町0.0</p> <p>&lt;15歳未満&gt; 県全体* 中部*、東部0.0、北部*、西部0.0、南部0.0</p> <p>&lt;SCR&gt; 【訪問看護提供】※診療報酬 県全体262.5 中部267.5、東部155.2、北部351.8、西部281.7、南部244.4</p> <p>&lt;介護DB&gt; 佐賀市3,699、唐津市2,146、鳥栖市3,021、多久市539、伊万里市2,328、武雄市1,381、鹿島市866、小城市1,665、嬉野市139、神埼市3、吉野ヶ里町704、基山町212、有田町812、江北町149、白石町478、太良町279</p>		<p>看取り数(死亡診断のみの場合を含む)【NDB】</p> <p>【算定回数】 県全体742 中部253、東部145、北部195、西部47、南部102 佐賀市181、唐津市168、鳥栖市117、多久市*、伊万里市27、武雄市25、鹿島市14、小城市42、嬉野市*、神埼市18、吉野ヶ里町*、基山町*、上峰町0、みやき町27、玄海町27、有田町20、大町町*、江北町*、白石町*、太良町22</p> <p>【レセプト件数】 県全体741 中部252、東部145、北部195、西部47、南部102 佐賀市180、唐津市168、鳥栖市117、多久市*、伊万里市27、武雄市25、鹿島市14、小城市42、嬉野市*、神埼市18、吉野ヶ里町*、基山町*、上峰町0、みやき町27、玄海町27、有田町20、大町町*、江北町*、白石町*、太良町22</p> <p>&lt;人口10万人当たり&gt; 県全体87.4 中部71.8、東部116.1、北部145.9、西部60.4、南部63.8 ※全国平均106.1 佐賀市76.3、唐津市131.7、鳥栖市162.4、多久市*、伊万里市47.4、武雄市49.6、鹿島市45.4、小城市91.3、嬉野市*、神埼市55.3、吉野ヶ里町*、基山町*、上峰町0.0、みやき町105.0、玄海町439.8、有田町96.0、大町町*、江北町*、白石町*、太良町230.4</p>
プロセス	<p>退院時共同指導を受けた患者数【NDB】</p> <p>【算定回数】 県全体* 中部30、東部*、北部*、西部14、南部0 佐賀市30、唐津市*、鳥栖市*、多久市0、伊万里市14、武雄市0、鹿島市0、小城市0、嬉野市0、神埼市0、吉野ヶ里町0、基山町0、上峰町0、みやき町*、玄海町0、有田町0、大町町0、江北町0、白石町0、太良町0</p> <p>【レセプト件数】 県全体* 中部29、東部*、北部*、西部14、南部0 佐賀市29、唐津市*、鳥栖市*、多久市0、伊万里市14、武雄市0、鹿島市0、小城市0、嬉野市0、神埼市0、吉野ヶ里町0、基山町0、上峰町0、みやき町*、玄海町0、有田町0、大町町0、江北町0、白石町0、太良町0</p> <p>&lt;人口10万人当たり&gt; 県全体* 中部8.3、東部*、北部*、西部18.0、南部0.0 ※全国平均25.7(46/47都道府県)</p> <p>佐賀市12.3、唐津市*、鳥栖市*、多久市0.0、伊万里市24.6、武雄市0.0、鹿島市0.0、小城市0.0、嬉野市0.0、神埼市0.0、吉野ヶ里町0.0、基山町0.0、上峰町0.0、みやき町*、玄海町0.0、有田町0.0、大町町0.0、江北町0.0、白石町0.0、太良町0.0</p>	<p>訪問看護利用者数【NDB・介護DB】</p> <p>【在宅患者訪問看護・指導料算定件数(精神以外)】 【算定回数】 県全体* 中部9,335、東部1,820、北部5,181、西部3,533、南部3,155 佐賀市7,199、唐津市5,181、鳥栖市858、多久市0、伊万里市3,533、武雄市1,958、鹿島市0、小城市0、嬉野市1,039、神埼市0、吉野ヶ里町2,136、基山町0、上峰町0、みやき町962、玄海町0、有田町0、大町町0、江北町0、白石町158、太良町0</p> <p>【レセプト件数】 県全体9,276 中部3,696、東部750、北部2,082、西部1,024、南部1,724 佐賀市2,698、唐津市2,082、鳥栖市394、多久市0、伊万里市1,024、武雄市980、鹿島市0、小城市0、嬉野市624、神埼市0、吉野ヶ里町998、基山町0、上峰町0、みやき町356、玄海町0、有田町0、大町町0、江北町0、白石町120、太良町0</p> <p>&lt;15歳未満&gt; 【算定回数】、【レセプト件数】 県全体* 中部*、東部0、北部*、西部0、南部0</p> <p>&lt;介護DB&gt; 佐賀市3,699、唐津市2,146、鳥栖市3,021、多久市539、伊万里市2,328、武雄市1,381、鹿島市866、小城市1,665、嬉野市139、神埼市3、吉野ヶ里町704、基山町212、有田町812、江北町149、白石町478、太良町279</p>		<p>在宅死亡者数【人口動態調査】</p> <p>県全体820(佐賀市231、唐津市149、鳥栖市123、多久市22、伊万里市51、武雄市34、鹿島市20、小城市39、嬉野市16、神埼市7、吉野ヶ里町7、基山町12、上峰町2、みやき町27、玄海町12、有田町31、大町町8、江北町7、白石町18、太良町4)</p> <p>【百分率】 県全体8.5(佐賀市9.5、唐津市9.3、鳥栖市20.3、多久市7.6、伊万里市7.2、武雄市5.3、鹿島市5.4、小城市8.4、嬉野市4.4、神埼市1.8、吉野ヶ里町4.9、基山町8.4、上峰町2.4、みやき町8.1、玄海町16.0、有田町11.1、大町町6.6、江北町5.1、白石町5.2、太良町2.7)</p>

退院支援		日常の療養支援		急変時の対応	看取り
プロセス	退院後訪問指導料を受けた患者数【NDB】	訪問薬剤管理指導を受けた者の数【NDB・介護DB】			
		<p>&lt;NDB&gt;(医療機関) 【算定回数】 県全体* 中部0、東部0、北部0、西部0、南部* 鹿島市*、その他市町0</p> <p>【レセプト件数】 県全体* 中部0、東部0、北部0、西部0、南部* 鹿島市*、その他市町0</p> <p>(薬局) 【算定回数】 県全体* 中部328、東部105、北部105、西部34、南部* 佐賀市174、唐津市81、鳥栖市99、多久市0、伊万里市18、武雄市0、鹿島市*、小城市102、嬉野市0、神埼市40、吉野ヶ里町*、基山町*、上峰町0、みやき町*、玄海町24、有田町*、大町町0、江北町*、白石町*、太良町0</p> <p>【レセプト件数】 県全体* 中部161、東部58、北部59、西部25、南部* 佐賀市93、唐津市47、鳥栖市54、多久市0、伊万里市15、武雄市0、鹿島市*、小城市44、嬉野市0、神埼市18、吉野ヶ里町*、基山町*、上峰町0、みやき町*、玄海町*、有田町*、大町町0、江北町*、白石町*、太良町0</p> <p>&lt;介護DB&gt; 佐賀市6,828、唐津市1,389、鳥栖市1,889、多久市558、伊万里市155、小城市1,701、嬉野市13、神埼市1,909、吉野ヶ里町38、基山町7、みやき町156、玄海町18、白石町118</p>	<p>&lt;人口10万人当たり&gt; (医療機関) 県全体* 中部0.0、東部0.0、北部0.0、西部0.0、南部* 鹿島市*、その他市町0.0 ※全国平均5.9(17/47都道府県)</p> <p>(薬局) 県全体35.8 中部45.8、東部46.5、北部44.1、西部32.1、南部* 佐賀市39.4、唐津市36.9、鳥栖市75.0、多久市0.0、伊万里市26.3、武雄市0.0、鹿島市*、小城市95.6、嬉野市0.0、神埼市55.3、吉野ヶ里町*、基山町*、上峰町0.0、みやき町*、玄海町*、有田町*、大町町0.0、江北町*、白石町*、太良町0.0 ※全国平均60.6</p> <p>&lt;SCR&gt; 【訪問薬剤指導の実施】 県全体12.5 中部-、東部-、北部-、西部-、南部61.3</p>		
		小児の訪問看護利用者数【介護サービス施設・事業所調査】			
		<p>【0～14歳】 鳥栖市7.6、武雄市15.3、嬉野市15.3、その他市町0.0</p> <p>【0～4歳】0.0</p> <p>【5～9歳】 鳥栖市7.6、武雄市7.7、嬉野市7.7、その他市町0.0</p> <p>【10～14歳】 武雄市7.7、嬉野市7.7、その他市町0.0</p>	<p>&lt;人口10万人当たり&gt; 【0～14歳】 鳥栖市62.5、武雄市210.3、嬉野市417.7、その他市町0.0</p> <p>【0～4歳】0.0</p> <p>【5～9歳】 鳥栖市183.1、武雄市323.2、嬉野市664.2、その他市町0.0</p> <p>【10～14歳】 武雄市292.3、嬉野市541.0、その他市町0.0</p>		
アウトカム					